



# **CÂMARA MUNICIPAL DE ARAPUÃ**

Estado do Paraná

**CNPJ – 02.001.489/0001-41**

Rua José Constantino dos Santos, nº.1411 – Centro – Arapuã/Pr CEP: 86.884-000 –  
Fone: 043 -3444-1197

ATA DE AUDIÊNCIA PÚBLICA Nº 03/2018

ATA DA AUDIÊNCIA PÚBLICA REFERENTE AO 1º QUADRIMESTRE DE 2018( JANEIRO A ABRIL DE 2018).

REALIZAÇÃO DA AUDIÊNCIA: 28 DE MAIO ÀS 20:00

Aos vinte e oito dias do mês de maio do ano de dois mil e dezoito, às vinte horas (20:00), no plenário do legislativo Municipal, teve início a Audiência Pública do 1º Quadrimestre de 2018 referente à Execução Orçamentária, Financeira e cumprimento das Metas fiscais da Lei de Diretrizes Orçamentárias, conforme a Lei Complementar 101/2000, art.9º parágrafo 4º. Logo após o término da sessão ordinário da semana, o presidente da Comissão de Finanças e Orçamento deu início à Audiência Pública acolhendo os presentes e apresentou o representante do Executivo Municipal responsável pela exposição de relatórios explicando também que ao final seria disponibilizado tempo para questionamentos se houvesse interesse dos vereadores presentes. Em seguida o presidente da Comissão passou os trabalhos para o contador da Prefeitura, o qual passou a apresentar com auxílio de Datashow os demonstrativos de receitas, despesas e outras movimentações orçamentárias e financeiras. O quadro de detalhamento do Orçamento Municipal para 2018 demonstrou uma previsão de arrecadação total de R\$ 18.200.400,00, sendo esse montante dividido da seguinte forma: R\$ 15.981.400,00 de Receitas de Transferências normais (transferências constitucionais e legais); R\$ 80.000,00 de receitas de alienação de bens e R\$ 2.139.000,00 de receitas previstas para financiamentos (operações de crédito) e receitas de Convênios. A despesa foi fixada no mesmo montante da previsão de arrecadação de receitas (R\$ 18.200.400,00), sendo R\$ 915.000,00 para o Legislativo Municipal e R\$ 17.285.400,00 para o Executivo Municipal. A receita arrecadada de janeiro a abril de 2018 (1º quadrimestre) totalizou R\$ 5.526.907,81, sendo R\$ 5.232.322,15 de receitas correntes e R\$ 294.585,66 de receitas de capital(convênios). Dos convênios firmados e auxílios através de programas federais e estaduais foram realizados os seguintes valores até o primeiro quadrimestre do exercício de 2018: R\$ 48.585,66 refere-se a Transferência de parcela de recursos para reformas de 04 postos de saúde; R\$ 246.000,00 para aquisição de caminhão. As despesas liquidadas de janeiro a abril de 2018 totalizaram R\$ 5.834.703,06 e houve a transferência financeira para a câmara Municipal no valor de R\$ 305.000,00, fazendo assim a soma total do desembolso no período de R\$ 6.139.703,06. O demonstrativo de confronto entre receita e despesa no período analisado apresenta um resultado deficitário acumulado



# **CÂMARA MUNICIPAL DE ARAPUÃ**

Estado do Paraná

**CNPJ – 02.001.489/0001-41**

Rua José Constantino dos Santos, nº.1411 – Centro – Arapuã/Pr CEP: 86.884-000 –  
Fone: 043 -3444-1197

no ano de R\$ 612.795,25, isso comparando somente receitas e despesas do exercício 2018. Foram apresentados quadros demonstrando das principais despesas que ocorreram no período, entre as quais destacam-se as despesas com salários de servidores no valor total de R\$ 1.862.519,40; INSS E FGTS R\$ 424.001,18; horas extras R\$ 112.419,01; combustíveis e lubrificantes R\$ 264.735,56; Gêneros de alimentação R\$ 390.820,72; material para manutenção de veículos R\$ 111.633,88; material farmacológico R\$ 81.726,53; merenda escolar e medicamentos posto de saúde R\$ 227.462,21; serviços de oficina R\$ 100.182,94; energia elétrica R\$ 57.257,47 e despesas com Hospital e laboratórios R\$ 372.651,95. O quadro demonstrativo de investimento em obras apresentou a execução de calçamento com pedras irregulares de Arapuã a Alto da saúde com percentual executado de 94,10% e valor pago no quadrimestre de R\$ 58.442,43; pavimentação poliédrica no conjunto habitacional Príncipe da Paz com percentual executado de 100% e valor de R\$ 19.526,58; pavimentação asfáltica na Rua Paraná com percentual executado de 19,84% e valor pago de R\$ 73.628,52. O quadro da despesa com pessoal demonstrado apresentou que no encerramento do primeiro quadrimestre do exercício de 2014 o percentual de despesa em relação à RCL foi de 49,48%, em 2015, até abril 52,36%; 2016 até abril 46,60%, até abril de 2017 48,22% e em 30/04/2018 verificou-se o percentual de 50,57%. O quadro resumo de aplicação de recursos em Educação demonstrou a seguinte situação: total da despesa considerada como manutenção e desenvolvimento do ensino: R\$ 1.074.704,85, receita base de cálculo R\$ 4.733.203,00, percentual aplicado de 21,31%. Na seqüência, procedeu-se à Audiência da saúde prevista no artigo 36 da lei Complementar nº 141/2012. O Próprio contador da Prefeitura se encarregou de apresentar os quadros relativos aos serviços disponibilizados e prestados à população nos 04 meses iniciais do ano e também a movimentação orçamentária e financeira dos recursos da saúde. O quadro das despesas empenhadas apresentou um total desembolsado de R\$ 1.665.903,74, sendo R\$ 546.706,67 com recursos do SUS e R\$ 1.159.437,09 com recursos próprios do Município. A estrutura de atendimento demonstrou 06 unidades, sendo o centro de saúde municipal, 4 postos de saúde e a secretaria municipal de saúde. O quadro de servidores demonstrou um total de 47 servidores. O quadro de veículos à disposição da secretaria demonstrou um total de 12 veículos, sendo 03 ambulâncias, 02 van, 06 automóveis pequenos e 01 utilitário. Foram apresentados ainda quadros com detalhamentos de consultas realizadas por especialidade, ações de saúde e visitas, exames, atendimentos de enfermagem diretamente nas unidades e também no consórcio intermunicipal de saúde, cobertura vacinal, atendimentos de consultas, internamentos, procedimentos e exames no Hospital e clínicas conveniadas. Logo após



# CÂMARA MUNICIPAL DE ARAPUÃ



Estado do Paraná

CNPJ – 02.001.489/0001-41

Rua José Constantino dos Santos, nº.1411 – Centro – Arapuã/Pr CEP: 86.884-000 –  
Fone: 043 -3444-1197

o término da apresentação foram prestados alguns esclarecimentos em virtude de questionamentos dirigidos ao Diretor de Saúde e também ao Contador. Nada mais havendo a tratar o Presidente da Comissão de Finanças e Orçamento declara encerrada a Audiência Pública às vinte horas e oito minutos(20:08), da qual lavro esta ata, que vai assinada por mim ALGUIMARA NAIDI ALVES, servidora deste Legislativo Municipal, pelos membros da Comissão de Finanças e Orçamento e lista de presença anexa, que passa a integrá-la. Arapuã, aos vinte e oito dias do mês de maio do ano de dois mil e dezoito. (28/05/2018)

 ALISSON THIAGO DIAS PAULINO	 VAGNER PERRUT DA SILVA REZENDE
COMISSÃO DE FINANÇAS E ORÇAMENTO	COMISSÃO DE FINANÇAS E ORÇAMENTO

 CARLOS CÉSAR VIEIRA	 ALGUIMARA NAIDI ALVES
COMISSÃO DE FINANÇAS E ORÇAMENTO	Assessora Legislativa

**CÂMARA MUNICIPAL DE ARAPUÃ**

**ESTADO DO PARANÁ**








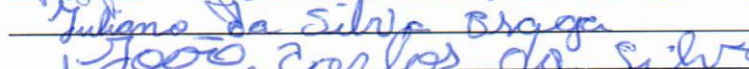
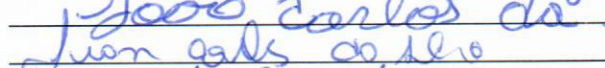



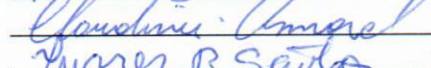






Rua José Constantino dos Santos nº 1411 – Centro – CEP 86.884-000

CNPJ: 02.001.489/0001-41

FONE: (043) 3444-1197

Lista de Presença Referente a Audiência Pública do dia 28 de Maio de 2018

1º QUADRIMESTRE DE 2018 (JANEIRO À ABRIL)

1. 
2.  aproximado n plus
3.  Bruna Elora
4. 
5. 
6.  Sidia O.O
7.  EMISIA A 10 PAR
8.  Rafael João Paulo do Silva
9.  Juliana da Silva Braga
10.  João Carlos da Silva
11.  Juan Carlos do Silo
12.  Marcelo Bagattinger
13.  Bruna do. ren
14.  Raul Braga
15.  Claudinei Amarel Ferreira
16.  Marcos B. Santos
17.  Tatiane de Souza
18.  Josimar Silva
19.  Douglas Clayton Pereira
20. \_\_\_\_\_
21. \_\_\_\_\_
22. \_\_\_\_\_
23. \_\_\_\_\_
24. \_\_\_\_\_
25. \_\_\_\_\_
26. \_\_\_\_\_
27. \_\_\_\_\_
28. \_\_\_\_\_
29. \_\_\_\_\_
30. \_\_\_\_\_
31. \_\_\_\_\_
32. \_\_\_\_\_
33. \_\_\_\_\_
34. \_\_\_\_\_

28/05/2018

 **PREFEITURA MUNICIPAL DE ARAPUÁ**  
Estado do Paraná

**AUDIÊNCIA PÚBLICA**

---

**1º QUADRIMESTRE DE 2018**  
**JANEIRO À ABRIL**

- Avaliação do Cumprimento das Metas Fiscais
- Avaliação do Cumprimento do PMS

---

---

---


---

---

---

---

---

 PREFEITURA MUNICIPAL DE ARAPUÁ-PR 28/05/2018

**Avaliação do Cumprimento das Metas Fiscais**

Art. 9º, § 4º da Lei Complementar nº 101/2000

“§ 4º Até o final dos meses de maio, setembro e fevereiro, o Poder Executivo demonstrará e avaliará o cumprimento das metas fiscais de cada quadrimestre, em audiência pública na comissão referida no § 1º do art. 166 da Constituição ou equivalente nas Casas Legislativas estaduais e municipais.”

---

---

---


---

---

---

---

---

 PREFEITURA MUNICIPAL DE ARAPUÁ-PR 28/05/2018

ORÇAMENTO ESTIMADO PARA 2018	Jan. à Dez. 2018	Média Mensal
<b>PREVISÃO DE ARRECADAÇÃO</b>	<b>18.200.400,00</b>	
- Receitas de Transferências normais	15.981.400,00	1.331.783,33
- Receitas previstas de financiamentos	0,00	
- Receitas previstas com alienações de bens	80.000,00	
- Receitas de Convênios/Transf. de Capital	2.139.000,00	
<b>DESPESAS FIXADAS</b>	<b>18.200.400,00</b>	<b>1.516.700,00</b>
Orçamento da Câmara Municipal	915.000,00	
Orçamento da Prefeitura Municipal	17.285.400,00	
<b>TOTAL GERAL DO ORÇAMENTO</b>	<b>18.200.400,00</b>	<b>1.516.700,00</b>

---

---

---

---

---

---

---

---



PREFEITURA MUNICIPAL DE ARAPIÁ-PR 28/05/2018

CONFRONTO RECEITA ARRECADADA X DESPESA EMPENHADA	
<b>RECEITA ARRECADADA</b>	
	Jan-abr 2018
RECEITA CORRENTE ARRECADADA	5.232.322,15
RECEITA DE CAPITAL ARRECADADA	294.585,66
<b>TOTAL</b>	<b>5.526.907,81</b>
Média Mensal	1.381.726,95
<b>DESPESA EMPENHADA</b>	
	Jan-abr 2018
DESPESA MANUTENÇÃO	4.824.253,25
DESPESA CAPITAL	1.010.449,81
TRANSFERENCIA CÂMARA VEREADORES	305.000,00
<b>TOTAL</b>	<b>6.139.703,06</b>
Média Mensal	1.534.925,76

---

---

---

---

---

---

---

---

---

---

---

---

PREFEITURA MUNICIPAL DE ARAPIÁ-PR 28/05/2018

ORÇAMENTO MUNICIPAL DE ARAPIÁ-PR 2018

PRINCIPAIS DESPESAS CORRENTES	
	Jan-Abr2018
VENCIMENTOS E VANTAGENS FIXAS - PESSOAL CIVIL	1.862.519,40
OBRIGAÇÕES PATRONAIS (INSS e FGTS)	424.001,18
HORAS EXTRAS	112.419,01
CONSÓRCIO INTERMUNICIPAL DE SAÚDE	173.865,37
COMBUSTÍVEIS E LUBRIFICANTES AUTOMOTIVOS	264.735,56
GÊNEROS DE ALIMENTAÇÃO	390.820,72
OUTROS MATERIAIS PARA MANUTENÇÃO DE VEÍCULOS(DIVERSOS)	111.633,88
MATERIAL FARMACOLÓGICO	81.726,53
MATERIAL EDUCATIVO (apostila maxx)	105.000,00
MATERIAL, BEM OU SERVIÇO P/ DISTRIB. GRATUITA	227.462,21
MATERIAL PARA MANUTENÇÃO DE BENS IMÓVEIS	38.434,57
SERVIÇOS TÉCNICOS PROFISSIONAIS	46.657,68
LOCAÇÃO E MANUTENÇÃO DE SOFTWARES	38.691,62
MANUTENÇÃO E CONSERVAÇÃO DE VEÍCULOS	100.182,94
SERVIÇOS MÉDICO - HOSPITALAR, ODONT. E LABOR.	372.651,95
SERVIÇOS DE ENERGIA ELÉTRICA	57.257,47
CONTRIBUIÇÃO PARA O PIS/PASEP	59.454,68
<b>TOTAL</b>	<b>4.467.514,77</b>

---

---

---

---

---

---

---

---

---

---

---

---

PREFEITURA MUNICIPAL DE ARAPIÁ-PR 28/05/2018

APLICAÇÃO DE RECURSOS EM EDUCAÇÃO	
	Acumulado até Abril/2018
Receita base de cálculo	4.733.203,00
Total de despesa com Educação	1.074.704,85
(+) Perda na transferência do FUNDEB	366.030,77
(-) Outros Ajustes - Saldo do Exercício Anterior	36.453,57
<b>Total de despesa considerada</b>	<b>1.251.241,44</b>
Índice aplicado no período	21,31%

---

---

---

---

---

---

---

---

---

---

---

---

PREFEITURA MUNICIPAL DE ARAPIJÁ-PR 28/05/2018

EVOLUÇÃO DAS DESPESAS COM PESSOAL			
DATA BASE	DESPESA COM PESSOAL	RCL	PERCENTUAL MEDIDO
30/04/2014	5.620.764,21	11.360.045,32	49,48%
30/04/2015	6.258.537,45	11.952.785,54	52,36%
30/04/2016	6.166.312,82	13.232.724,87	46,60%
30/04/2017	7.131.185,26	14.788.566,82	48,22%
30/04/2018	7.684.949,74	15.195.186,53	50,57%

---

---

---

---

---

---

---

---

PREFEITURA MUNICIPAL DE ARAPIJÁ-PR 28/05/2018

INVESTIMENTOS – OBRAS 2018				
Obra	R\$ Valor Pago	% Pago	% Físico Executado (Medição realizada)	Data da Medição
Pedras Irregulares Alto Saúde	58.442,43	7,96%	94,10%	27/04/2018
Pedras Irregulares Príncipe da Paz	19.526,58	5,00%	100%	16/02/2018
Pavimentação Asfáltica Rua Paraná	73.628,52	19,84%	19,84%	09/02/2018

---

---

---

---

---

---

---

---

PREFEITURA MUNICIPAL DE ARAPIJÁ-PR 28/05/2018

**Emenda Constitucional 29/2000**

Determina que seja obedecido um percentual mínimo de investimento em saúde **anualmente**, constituindo-se em pelo menos 15% do orçamento do município, das arrecadações próprias e das transferências legais constitucionais, com as devidas deduções legais.

---

---

---

---

---

---

---

---



PREFEITURA MUNICIPAL DE ARAPUÁ-PR 28/05/2018	
APLICAÇÃO DE RECURSOS EM SAÚDE	Acumulado até Abril 2018
Receita - Base de cálculo para saúde	4.724.894,80
Total de despesa com saúde	1.665.903,74
(-) Despesa com recursos do SUS	546.706,67
Despesa considerada para limite	3.159.437,09
Índice aplicado no período	22,68%

---

---

---

---

---

---

---

---

---

---

PREFEITURA MUNICIPAL DE ARAPUÁ-PR 28/05/2018	
<b>Lei Complementar nº 141/2012</b>	
"Art. 36. O gestor do SUS [...] elaborará Relatório detalhado referente ao quadrimestre anterior, o qual conterà, [...], as seguintes informações:	
I - montante e fonte dos recursos aplicados [...];	
II - auditorias realizadas ou em fase de execução[...];	
III - oferta e produção de serviços públicos na rede assistencial própria, contratada e conveniada, [...].	
§ 5º O gestor do SUS apresentará, até o final dos meses de maio, setembro e fevereiro, em audiência pública na Casa Legislativa do respectivo ente da Federação, o Relatório de que trata o caput."	

---

---

---

---

---

---

---

---

---

---

PREFEITURA MUNICIPAL DE ARAPUÁ-PR 28/05/2018					
Fonte	Orçamento Programado - Atualizado	Execução Orçamentário-financeira			Execução %
		Empenhado	Liquidado	Pago	
000 - Recursos Ordinários (Livres)	1.309.985,00	523.078,21	480.419,00	471.914,99	39,93%
303 - Saúde - Receitas Vinculadas (E.C. 29/00 - 15%)	2.141.697,23	726.097,38	654.344,47	644.194,87	33,90%
304 - Receitas de alienação de Ativos da Saúde	10.000,00	-	-	-	0,00%
495 - Atenção Básica	336.006,51	95.125,59	78.457,20	78.457,20	28,31%
496 - Atenção de Média e Alta Complexidade Amb. e Hosp.	135.584,09	18.581,75	13.099,25	13.099,25	13,70%
497 - Vigilância em Saúde	213.499,70	38.881,00	30.806,80	29.081,87	18,21%
498 - Assistência Farmacêutica	52.111,72	2.772,87	1.505,15	1.505,15	5,32%
500 - Investimentos na Rede de Serv. de Saúde	623.230,54	256.999,00	256.999,00	256.999,00	41,23%
494-Bloco de Custeio das Ações e Serviços Públicos de Saúde	693.008,52	254.419,10	165.839,27	152.346,61	36,71%
518-Bloco de Investimento na Rede de Serviços Públicos de Saúde	5.000,00	0,00	0,00	0,00	0,00%
<b>Totais</b>	<b>5.520.123,31</b>	<b>1.915.954,90</b>	<b>1.681.470,14</b>	<b>1.647.598,94</b>	<b>34,70%</b>

---

---

---

---

---

---

---

---

---

---



PREFEITURA MUNICIPAL DE ARAPUÁ-PR 28/05/2018

### Veículos

Quadro de veículos do Departamento de Saúde em 30/04/2017

MODELO	QUANTIDADE
AMBULÂNCIA RENAULT	2
RENAULT MASTER MINIBUS	1
AUTOMÓVEL FIAT UNO	3
AUTOMÓVEL GOL	2
VAN MERCEDES BENZ	1
SAVEIRO	1
POLO	1
AMBULÂNCIA ADAPTA	1
<b>TOTAL</b>	<b>12</b>

---

---

---

---

---

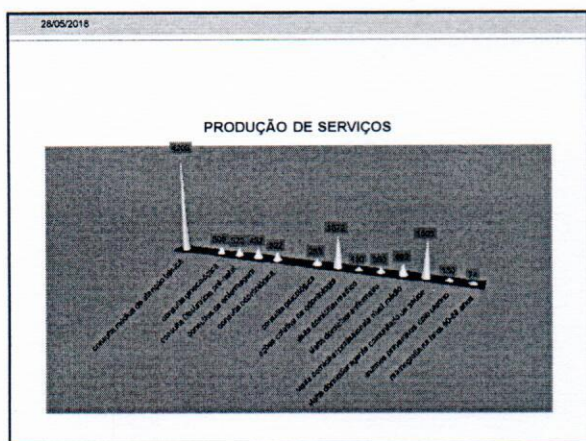
---

---

---

---

---




---

---

---

---

---

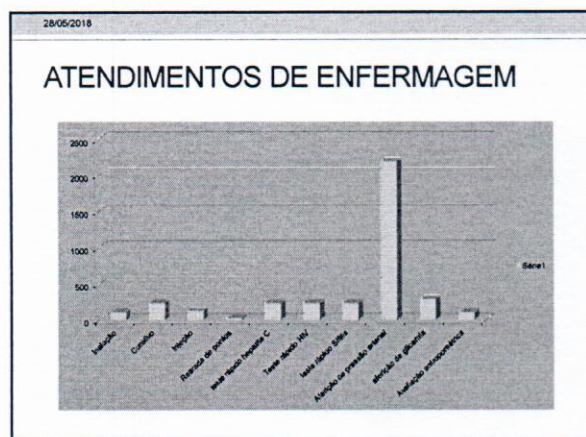
---

---

---

---

---




---

---

---

---

---

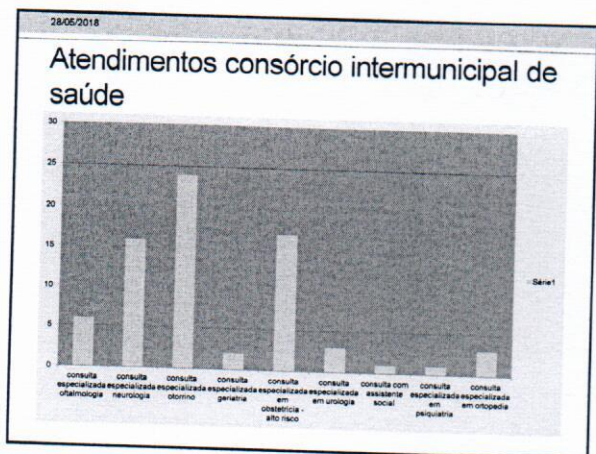
---

---

---

---

---




---

---

---

---

---

---

---

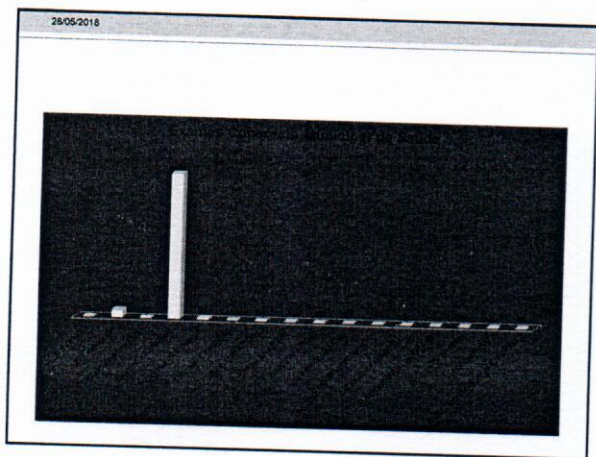
---

---

---

---

---




---

---

---

---

---

---

---


---

---

---

---

---




---

---

---

---

---

---

---

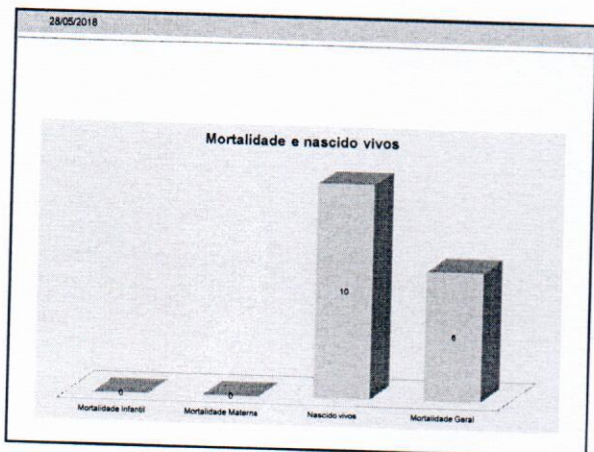
---

---

---

---

---



---

---

---

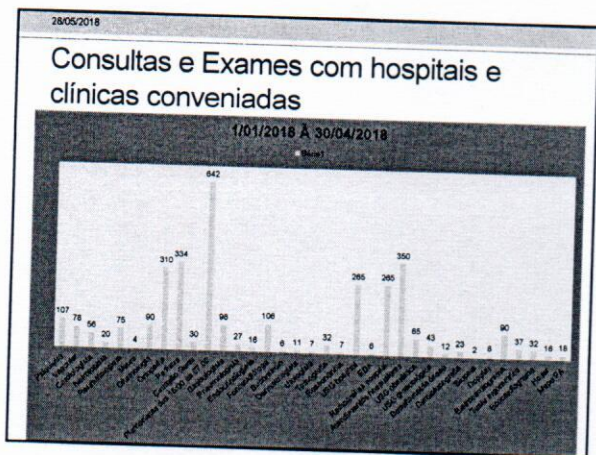
---

---

---

---

---



---

---

---

---

---

---

---

---

28/05/2018

**PREFEITURA MUNICIPAL DE ARAPUÁ**  
Estado do Paraná

**OBRIGADO PELA PRESENÇA!**

PREFEITURA MUNICIPAL DE ARAPUÁ  
DEPARTAMENTO MUNICIPAL DE FINANÇAS  
DIVISÃO DE CONTABILIDADE E ORÇAMENTO

---

---

---

---

---

---

---

---